Hamar kommune

Løten kommune

Stange kommune

Hedmarken landbrukskontor

Årsrapport 2020

Foto: Jørn-R. Follum

Innhold

Innledning ... 3
Samarbeidsavtalen mellom Hamar, Løten og Stange ... 4
HLKs oppdrag og tjenesteproduksjon ... 4
Hedmarken landbrukskontor og korona-situasjonen ... 4
Kommunal landbruksforvaltning ... 4
Tilskuddsforvaltning ... 4
Produksjonstilskudd i jordbruket ... 4
Erstatning ved svikt i planteproduksjon ... 6
Regionalt miljøprogram (RMP) – tilskudd til regionale miljøtiltak ... 7
Spesielle miljøtiltak i jordbruket (SMIL) ... 9
Nærings- og miljøtiltak i skogbruket (NMSK) ... 12
Tilskudd til skogsvegbygging ... 12
Tilskudd til klimatiltak i skogbruket ... 12
Grøfting på dyrka mark ... 13
Lovforvaltning ... 14
Beitesesongen 2020 ... 14
Skogbruk ... 16
Investeringsvirkemidlene fra Innovasjon Norge ... 17
Forvaltningskontroll ... 17
Prosjekter og spesielle arbeidsoppgaver i 2020 ... 17
Kunnskapsbasert beitebruk i Stange og Romedal Almenning ... 17
Lokalmat ... 18
Klimasats ... 18
Kornskolen 2019–2020 ... 19
Grovfôrskole ... 19
Restaurering av slåttemarker ... 19
Urbant landbruk i Hamar ... 19
Strategisk næringsplan - Stange ... 19
Skogbruksplanprosjekt for privatskogene i Hamar og Løten ... 20
Rådgiving ... 20
Informasjonsvirksomhet ... 20
Landbruker'n ... 20
Hjemmesiden ... 20
Facebook ... 21
Informasjonsmøte med faglagene i Hamar, Løten og Stange ... 21
Samarbeidet med øvrige leietagere på Blæstad ... 21
Stange Landbruksråd ... 21
Administrasjon ... 22
Verneombud ... 22
Sjukefravær ... 22
Økonomiske resultater ... 22

Innledning

Hedmarken landbrukskontor (HLK) ble etablert i 2009 ved en sammenslåingen av landbrukskontorene i Hamar, Løten og Stange. Kontoret er lokalisert i landbrukssenteret på Blæstad, med Stange som vertskommune.

Denne årsrapporten beskriver ressursinnsatsen og de viktigste oppgavene HLK har utført i løpet av 2020.

Stillingsoversikt

Navn	Stilling	Stillings-prosent
Jørn-R. Follum	Landbrukssjef	100 %
Karl Owren	Rådgiver skogbruk	100 %
Arild B. Wennersgaard	Rådgiver jordbruk	100 %
Hege G. Ottinsen	Rådgiver jordbruk	100 % Permisjon fra 01.08.20
Bent Roger Hegg	Rådgiver skogbruk	100 %
Mari Hulleberg	Rådgiver jordbruk	100 %
Ane Wormdal Lund	Rådgiver jordbruk	70 %
Kirsti Godager	Rådgiver jordbruk	100 % Vikariat fra 01.09.20

Landbrukskontorets personalressurser har i 2020 omfattet totalt ca. 6,7 årsverk.

Ansatte ved Hedmarken landbrukskontor 2020 (fra venstre): Hege G. Ottinsen, Bent Roger Hegg, Ane W. Lund, Karl Owren, Mari Hulleberg, Kirsti Godager, Arild B. Wennersgaard. Jørn-R. Follum var fotograf.

Samarbeidsavtalen mellom Hamar, Løten og Stange

Samarbeidsavtalen mellom Hamar, Løten og Stange og delegeringsreglementet ble vedtatt i 2008 og oppdatert i 2014 etter godkjenning av kommunestyrene i de tre kommunene. Rådmennene i de tre kommunene, eller den rådmannen bemyndiger, danner sammen med landbrukssjefen et administrativt samarbeidsråd for virksomheten. I 2020 har følgende deltatt i rådet utenom landbrukssjefen: Hamar kommune v/ assisterende rådmann Terje Halvorsen, Løten kommune v/ kultur- og kommunikasjonssjef Bente Hagen og Stange kommune v/ kommunalsjef Frode Haugan.

HLKs oppdrag og tjenesteproduksjon

Oppdraget til HLK er **kommunal landbruksforvaltning, næringsutvikling og rådgiving.** HLK utfører på vegne av kommunene Hamar, Løten og Stange de lovpålagte oppgaver som vedrører produksjonstilskudd i jordbruket, jordbrukets miljøvirkemidler, velferdspolitiske tiltak, juridiske virkemidler, skogbruksoppgaver og førstelinjetjeneste for Innovasjon Norge. Videre deltar kontoret i kommunenes samfunns- og næringsutviklingsarbeid, herunder plansaker, strategiske næringsplaner og ulike temaplaner. Kontoret utfører også enkelte betalte rådgivingsoppgaver.

Hedmarken landbrukskontor og korona-situasjonen

Den 11. mars 2020 erklærte Verdens helseorganisasjon (WHO) utbruddet av koronaviruset som en pandemi og en rekke ulike tiltak har etter dette vært gjennomført både nasjonalt og lokalt. For vår virksomhet har det gitt seg utslag at de ansatte ved landbrukskontoret i perioder og i varierende grad har hatt hjemmekontor. Kontoret har i hele perioden vært betjent med en ansatt. Kravet om sosial avstand har medført at kontoret har avlyst fysiske møter og befaringer/kontroller. Mange møter er erstattet med bruk av digitale møteplattformer. Dette har gjort at mye av vår aktivitet har blitt gjennomført på nye måter. Vår erfaring gjennom året er at ikke all kontakt lar seg erstatte med digitale verktøy.

Kommunal landbruksforvaltning

Tilskuddsforvaltning

Kommunene har forvaltningsansvaret for de fleste økonomiske virkemidler i landbruket slik de foreligger i jordbruksavtalen. Ordningene er regelbundne og rettighetsbaserte. Arbeidet består i veiledning, saksbehandling, kontroll og klagebehandling. Korte tidsfrister, høyt krav til nøyaktighet og store midler til utbetaling, gjør at HLK prioriterer disse sakene høyt.

Produksjonstilskudd i jordbruket

Produksjonstilskudd er en samlebetegnelse for flere tilskuddsordninger og omfatter tilskudd til husdyr, areal- og kulturlandskapstilskudd, tilskudd til dyr på beite, tilskudd til økologisk landbruk mv. Det er foreløpig beregnet utbetaling på kr 98,8 mill. i 2020 mot kr 97,2 mill. i 2019. Søknadene leveres og behandles elektronisk. Tabell 1 viser beregnet produksjonstilskudd for 2020.

Tabell 1. Antall søknader og sum beregnet produksjonstilskudd ved hovedomgangen, i kroner, 2020.

	Antall søknader	Beregnet produksjonstilskudd
Hamar	108	22 140 126
Løten	117	25 799 510
Stange	243	50 892 486
Totalt	**468**	**98 832 122**

Figur 1 viser at produksjonstilskuddene har vært forholdsvis stabile de senere år. I 2020 ble det beregnet et samlet produksjonstilskudd på kr 98,8 mill. for våre tre kommuner, hvorav kr 22,1 mill. i Hamar, kr 25,8 mill. i Løten og kr 50,9 mill. i Stange.

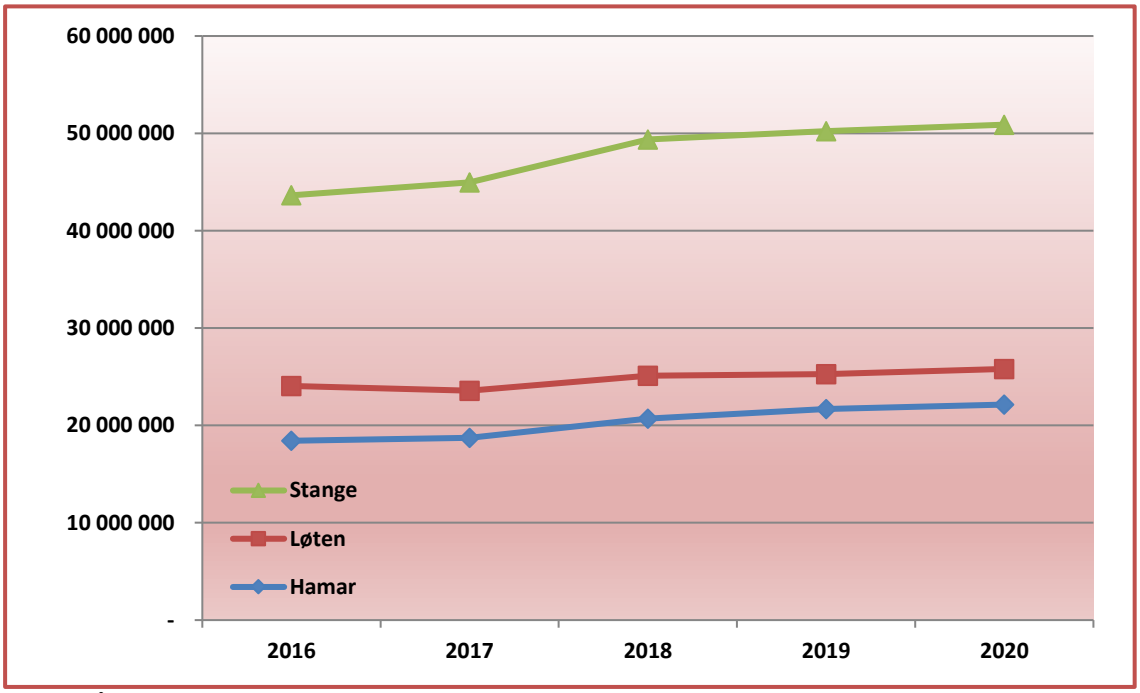

Figur 1. Årlig beregnet produksjonstilskudd i kroner for Hamar, Løten og Stange i perioden 2016−2020.

Kontroll og avkortinger

Minst 10 % av den totale søkermassen trekkes ut til kontroll. Det skal da kontrolleres at opplysninger gitt i søknaden stemmer med faktisk produksjon. Ved feil eller mangler skal kommunen vurdere avkorting i produksjonstilskuddet. I 2020 ble det totalt avkortet kr 316 157 for feilopplysninger og manglende gjødslingsplan. Kontoret foretar også kontroll av husdyrgjødsellager og siloanlegg.

Dyrevelferd

Mattilsynet forvalter bl.a. dyrevernloven og følger opp dyrevelferden på gårdsbruk. Ved grove brudd på bestemmelsene mottar kommunen kopi av Mattilsynets vedtak. Kommunen skal som følge av brudd på regelverket og når dyr er skadelidende, vurdere om grunnvilkåret «vanlig jordbruksproduksjon» er oppfylt hos foretaket. Hvis grunnvilkåret ikke er oppfylt, skal tilskuddet til det aktuelle dyreslaget avslås. I 2020 har HLK fått kopi av to dyrevelferdssaker fra Mattilsynet. Det ble i begge sakene konkludert med at grunnvilkåret «vanlig jordbruksproduksjon» er oppfylt.

Velferdsordningene

Velferdsordningene omfatter avløsning til ferie og fritid og avløsning ved sykdom mv. Tabell 2 viser utbetalt tilskudd i 2020.

Tabell 2. Antall søknader og utbetaling av tilskudd innen velferdsordningene i kroner, 2020.

	Hamar		Løten		Stange		Totalt	
	Ant	Sum	Ant	Sum	Ant	Sum	**Ant**	**Sum**
Avløserordning for ferie og fritid	49	2 934 132	72	4 698 312	96	5 653 091	**217**	**13 285 535**
Avløsning ved sykdom mv.	3	37 488	17	514 538	8	259 439	**28**	**811 465**
Sum velferdsordninger	**52**	**2 971 620**	**89**	**5 212 850**	**104**	**5 912 530**	**245**	**14 097 000**

Søknadsskjema for avløsertilskudd ved ferie og fritid er det samme som for produksjonstilskudd. Ordningen skal gi driver av jordbruksforetak mulighet til å ta ut ferie og fritid. Det er dyretallet som bestemmer hvor mye foretaket kan få i avløsertilskudd i løpet av et år. Søker får refundert faktiske utgifter i løpet av året, og maksimalbeløpet for 2020 var kr 85 800.

Det er utbetalt i alt kr 14 mill. til velferdsordningene i 2020 mot kr 13,5 mill. i 2019. Figur 2 viser utbetalinger i 2020 innen velferdsordninger i alle tre kommuner.

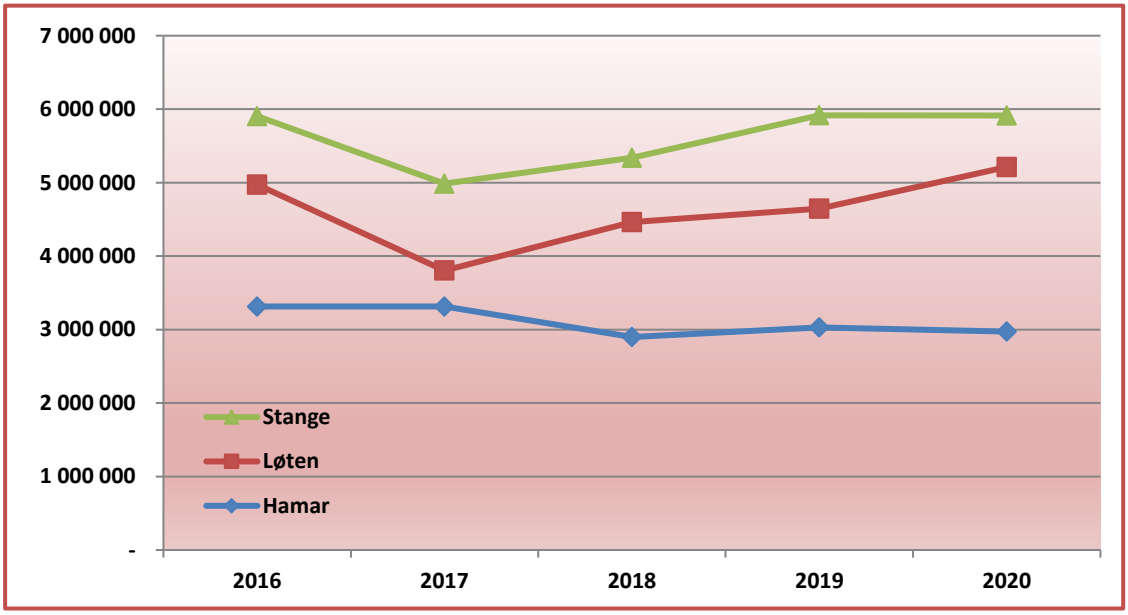

Figur 2. Årlige utbetalinger knyttet til velferdsordninger i kroner for Hamar, Løten og Stange i perioden 2016–2020.

Erstatning ved svikt i planteproduksjon

Det var svært få utfordringer knyttet til klimabetingete skader i planteproduksjonen i vårt område i 2020. Det ble meldt om noe overvintringsskader på bringebær, og HLK mottok én søknad om erstatning for avlingssvikt på bringebær. Denne søknaden ble innvilget med erstatning av Fylkesmannen.

Koronapandemien satte i 2020 også preg på ordningen om erstatning ved avlingssvikt. På grunn av innførte karantene-bestemmelser fikk mange dyrkere av frukt, bær, grønnsaker og poteter problemer med nødvendig utenlandsk sesongarbeidskraft.

Foto: Jørn-R. Follum

Landbruks- og matdepartementet vedtok midlertidige endringer i forskrift om erstatning ved produksjonssvikt i plante- og honning-produksjon den 7.5.2020. De midlertidige endringene gjaldt for vekstsesongen 2020, og utvidet erstatningsordningen til også å gjelde tap forårsaket av mangel på arbeidskraft pga. pandemien.

Gjennom en iherdig ekstrainnsats klarte de fleste dyrkerne å få på plass tilstrekkelige ressurser både i løpet av våren og ved innhøsting. Dette kostet nok både ekstra egeninnsats og påløpte kostnader, men reddet i hovedsak årets avlinger. Mange fant også alternativ arbeidskraft gjennom permitterte arbeidstakere fra andre næringer, skoleungdom/studenter og idrettslag. Erfaringen med slik uerfaren arbeidskraft viste seg å være svært varierende.

I våre tre kommuner ble det mottatt kun én søknad om erstatning for svikt innen jordbærproduksjon på grunn av problemer med nødvendig utenlandsk arbeidskraft, som ble innvilget av Fylkesmannen.

Regionalt miljøprogram (RMP) – tilskudd til regionale miljøtiltak

Regionalt miljøprogram for Hedmark gjelder for perioden 2019−2022. Formålet med ordningen er å stimulere til et variert og åpent kulturlandskap gjennom aktiv skjøtsel og bruk av ressursgrunnlaget. Videre er hensikten med tilskuddet å redusere forurensningen fra jordbruket og samtidig fremme produksjon gjennom god agronomi. Det ble utbetalt i alt kr 7,4 mill. i 2020 (tab. 4). Figur 3 viser samlet tilskuddsutbetalinger i perioden 2016–2020.

Tabell 4. Antall søknader og utbetalinger av tilskudd innen det regionale miljøprogrammet i kroner, fordelt per kommune, 2020.

	Ant	Sum
Hamar	54	2 476 676
Løten	54	1 964 690
Stange	107	2 990 817
Sum	**215**	**7 432 183**

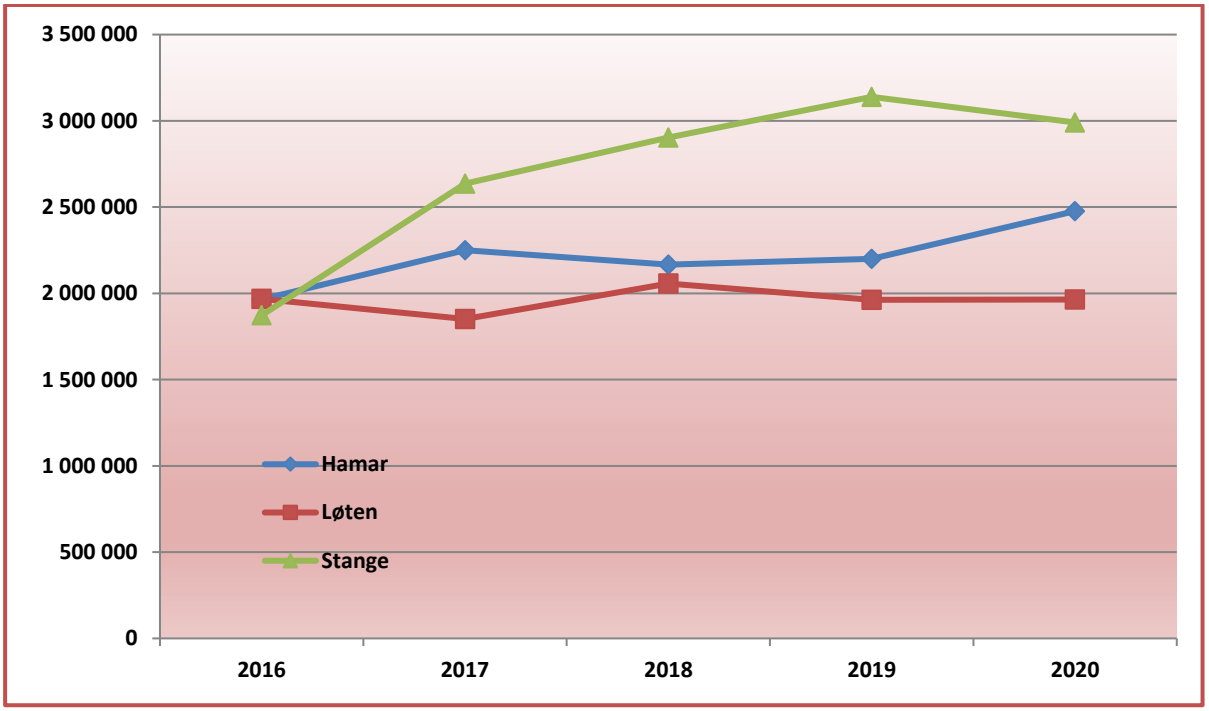

Figur 3. Årlige utbetalinger innen regionalt miljøprogram i kroner for Hamar, Løten og Stange i perioden 2016−2020.

Tabell 5 viser en oversikt over antall tiltak med tilhørende utbetalinger av tilskudd. Når det gjelder tilskudd til beitelag har Løten og Hamar felles beitelag og tilskuddet er ført opp under Løten.

Tabell 5. Antall tiltak og utbetalinger av tilskudd innen det regionale miljøprogrammet i kroner, 2020.
(NB: Det kan være flere tiltak per søknad)

	Hamar		Løten		Stange		Totalt	
	Ant	Sum	Ant	Sum	Ant	Sum	**Ant**	**Sum**
Drift av beitelag	0	0	1	122 940	2	60 285	**3**	**183 225**
Drift av bratt areal	9	12 320	4	1 760	17	33 440	**30**	**47 520**
Beiting av verdifulle jordbrukslandskap i innmark	3	5 175	3	1 800	4	11 325	**10**	**18 300**
Skjøtsel av biologisk verdifulle arealer	1	1 040	2	11 700	1	0	**4**	**12 740**
Slått av slåttemark	1	2 700	0	0	1	2 700	**2**	**5 400**
Soner for pollinerende insekter	5	291 250	6	104 070	10	221 940	**21**	**617 260**
Drift av seter med melkeproduksjon	1	52 000	4	260 000	3	104 000	**8**	**416 000**
Skjøtsel av kulturhistoriske områder	3	22 880	9	81 950	4	17 820	**16**	**122 650**
Skjøtsel av automatisk fredede kulturminner	2	5 250	1	5 750	2	2 500	**5**	**13 500**
Skjøtsel av enkeltstående automatisk fredete kulturminner	3	13 000	1	5 000	9	12 000	**13**	**30 000**
Ingen/utsatt jordarbeiding	36	972 371	31	546 165	56	804 977	**123**	**2 323 513**
Fangvekst som underkultur	1	3 380	1	13780	5	47 060	**7**	**64 220**
Fangvekst sådd etter høsting	1	0	0	0	2	0	**3**	**0**
Grasdekte vannveier i åker, korn	1	10 245	0	0	1	6 420	**2**	**16 665**
Grasdekt kantsone i åker	2	39 825	1	3 615	1	10 335	**4**	**53 775**
Fangdammer	0	0	0	0	2	7 000	**2**	**7 000**
Spredning av husdyrgjødsel om våren eller i vekstsesongen	4	30240	8	55 320	17	152 100	**29**	**237 660**
Spredning av husdyrgjødsel med rask nedmolding	14	321 930	16	241 360	24	595 070	**54**	**1 158 360**
Nedlegging/nedfelling	30	370 920	35	427 380	51	423 660	**116**	**1 221 960**
Bruk av tilførselsslanger	12	199 210	14	159 610	23	428 175	**49**	**786 995**
Redusert bruk av plantevernmidler i åker og radkulturer	0	0	2	45 430	5	50 010	**7**	**95 440**

Foto: Jørn-R. Follum

Figur 4 viser årlige utbetalinger for produksjonstilskudd, velferdsordningene og RMP. Til tross for at det blir færre aktive brukere, så holder nivået på tilskuddene seg stabilt. Dette skyldes at alt areal fortsatt er i bruk og at dyretallet øker per aktive husdyrbruker. Dette stemmer med trenden i resten av landet; det blir stadig færre, men større driftsenheter.

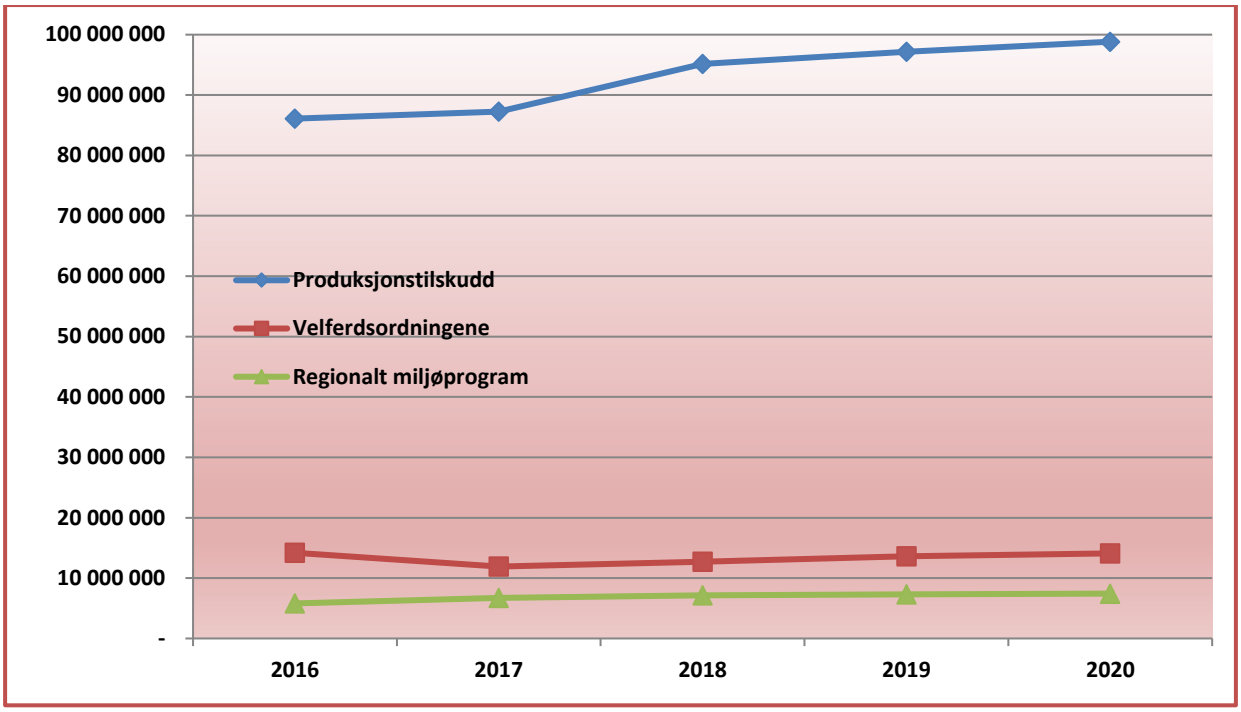

Figur 4. Årlige utbetalinger av produksjonstilskudd, velferdsordninger og RMP i kroner for Hamar, Løten og Stange i perioden 2016−2020.

Spesielle miljøtiltak i jordbruket (SMIL)

Formålet med SMIL-tilskuddet er å fremme natur- og kulturminneverdiene i jordbrukets kulturlandskap og redusere forurensningene fra jordbruket. Eksempler på tiltak er hydrotekniske tiltak, fangdammer, skjøtsel/ istandsetting av gammel kulturmark, kulturminner (inkl. verneverdige bygninger), rydding og merking av stier.

Hedmarken landbrukskontor har utarbeidet nye felles tiltaksstrategier for bruken av SMIL-midler for kommunene Hamar, Løten og Stange. For å sikre bred forankring, har vi samarbeidet med lokale faglag, allmenninger, Stange landbruksråd, kontaktutvalget for skogbruk, samt miljøledere og kulturmed-arbeidere i kommunene. De nye tiltaksstrategiene gjelder for perioden 2020–2023.

SMIL-midlene er avsatt i jordbruksoppgjøret. Fylkesmannen fordeler midlene til kommunene på grunnlag av objektive kriterier (areal, driftsenheter og dyr på beite) og subjektive kriterier (behovsvurderinger, aktivitet og gjenstående midler). Tabell 6 viser antall søknader og hvor mye tilskudd som er innvilget i 2020. Summen til fordeling består av tildelte midler for 2020 og inndratte midler fra tidligere prosjekter som ikke har blitt realisert eller blitt billigere enn forutsatt.

Tabell 6. Totalt antall søknader og innvilget tilskudd til spesielle miljøtiltak i kroner, 2020.

	Hamar		Løten		Stange		Totalt	
	Ant.	Sum	Ant.	Sum	Ant.	Sum	**Ant.**	**Sum**
Spesielle miljøtiltak (SMIL)	4	144 900	10	770 720	29	2 004 210	**43**	**2 919 830**

Fordeling av midlene tar utgangspunkt i politisk vedtatt strategiplan for bruk av midler til spesielle miljøtiltak i landbruket og nærings- og miljøtiltak i skogbruket. Kommunene Hamar, Løten og Stange sees under ett, med felles strategi. I flere år har det vært stor søkning og behov for mer midler enn det vi har fått tildelt fra Fylkesmannen. Konsekvensen er at noen søknader avslås og at det blir lavere tilskuddsprosent på de søknadene som innvilges støtte.

Prioritering og fordeling av midler for 2020 fremkommer i tabell 7. Tabellen viser at det er tilskudd til verneverdige bygninger og hydrotekniske tiltak som fikk mest av SMIL-midlene i 2020. Det har imidlertid vært rekordmange søknader på hydrotekniske tiltak i 2020. Ellers holder søknader til biologisk mangfold noenlunde samme nivå år etter år. Det kom ikke inn noen søknader knyttet til turstier eller fellestiltak.

Tabell 7. Totalt antall **søk**nader, **ant**all innvilget og innvilget SMIL-**tilskudd** etter formål i kroner, 2020.

	Biologisk mangfold			**Verneverdige bygninger**			**Kulturminner**			**Hydrotekniske tiltak**		
	Søk	Ant	Tilskudd	Søk	Ant	Tilskudd	Søk	Ant	Tilskudd	Søk	Ant	Tilskudd
Hamar	2	1	14 400	0	0	0	0	0	0	3	3	130 500
Løten	2	2	78 380	4	3	397 350	0	0	0	5	5	294 990
Stange	9	8	255 300	8	6	700 240	2	2	70 200	22	21	978 470
Sum	**13**	**11**	**348 080**	**12**	**9**	**1 097 590**	**2**	**2**	**70 200**	**30**	**29**	**1 403 960**

Figur 5 viser for året 2020 en relativt kraftig oppadgående tendens for verneverdige bygninger og hydrotekniske anlegg. De øvrige viser en relativ jevn tendens. Sammen med tildelte midler fra Fylkesmannen og inndratte midler i løpet av året, ble de fleste av søknadene innvilget. Likevel ble 6 av i alt 57 søknader avslått fordi de ikke oppfylte kravene i ordningen eller av andre grunner ikke ble prioritert. 4 av disse søknadene gjaldt verneverdige bygninger med til dels omfattende tiltak.

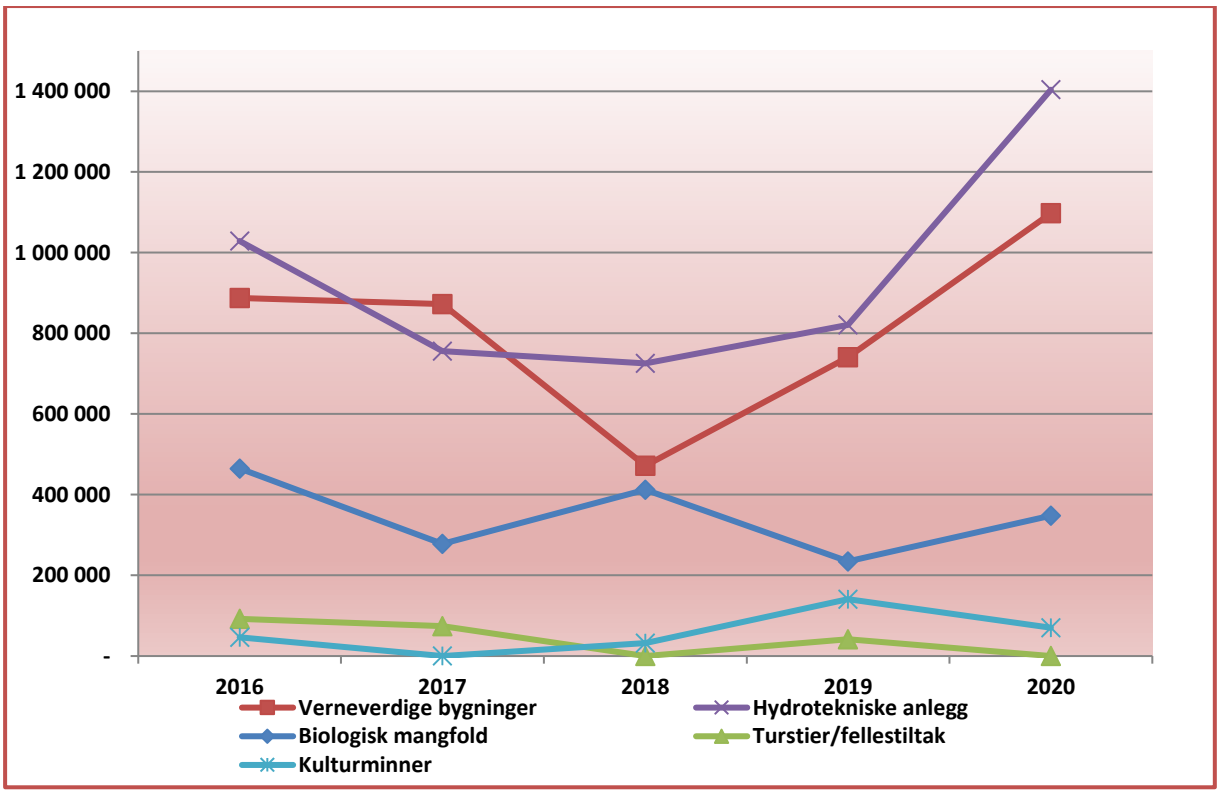

Figur 5. Årlige utbetalinger av tilskudd til spesielle miljøtiltak i jordbruket fordelt på tiltak, i kroner, i perioden 2016–2020.

Året 2020 viser en noe sprikende fordeling av SMIL-midlene mellom kommunene totalt sett. Som figur 6 viser, så har det vært en relativt stor interesse for ordningen i Stange i 2020. Spesielt dreier dette seg om tilskudd til verneverdige bygninger og hydrotekniske anlegg, men også biologisk mangfold (se tabell 7). Sistnevnte gjelder i hovedsak gjerding/restaurering av gammel kulturmark. Hamar hadde en markert liten aktivitet i 2020, mens Løten holder en ganske jevnt trend.

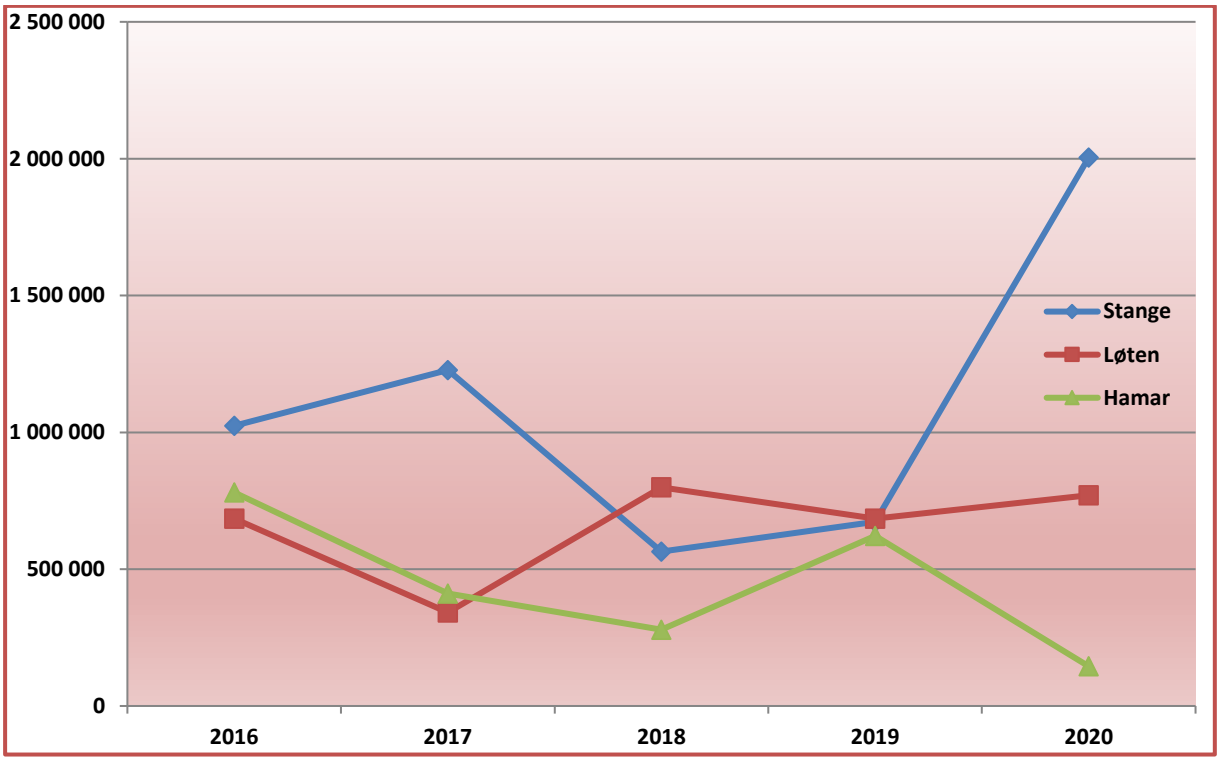

Figur 6. Årlige utbetalinger av tilskudd til spesielle miljøtiltak i kroner, fordelt på Hamar, Løten og Stange, 2016–2020.

Nærings- og miljøtiltak i skogbruket (NMSK)
Det ble i 2020 utarbeidet en ny tiltaksstrategi rundt forvaltningen og prioritering av NMSK-midlene gjeldene frem til 2023. Hovedmål i NMSK-strategien er å:

- stimulere til økt skogkulturaktivitet.
- stimulere til økt CO2-binding i skog gjennom økt skogproduksjon.
- sørge for at skogsbilvegnettet holder en standard for best mulig utnyttelse av skogressursene.
- ivareta miljø- og kulturverdier i skogen.

Prioriterte tiltak i fire-års perioden vil være skogkultur som ungskogpleie, markberedning og ugress-rydding i plantefelt.

Tabell 8 viser at det totalt ble utbetalt i overkant av kr 1,7 mill. i NMSK-midler fordelt på 251 tiltak. På grunn av bekymringer rundt arbeidskraft i skogbruket våren 2020 ble det besluttet fra nasjonalt hold at det skulle opprettes en støtteordning til planting av skog der skogeier selv utførte jobben. Ordningen skulle dekkes opp av ordinær NMSK-ramme. Det ekstraordinære plantetilskuddet ga en utbetaling på kr 198 000 i våre tre kommuner.

Aktivitetsnivået på skogkultur er høyt i alle de tre kommunene og ligger noe over nivåene i 2018 og 2019.

Tabell 8: Antall tiltak og utbetalt nærings- og miljøtilskudd i skogbruket (NMSK) i kroner, 2020.

	Hamar		Løten		Stange		Totalt	
	Ant	Sum	Ant	Sum	Ant	Sum	**Ant**	**Sum**
Nærings- og miljøtilskudd i skogbruket	72	467 259	47	383 795	132	871 379	**251**	**1 722 433**

Tilskudd til skogsvegbygging
Fra og med 1. januar 2020 har kommunene overtatt oppgaver med å forvalte tilskudd til skogsveier, taubane o.a. Dette innebærer at kommunene fastsetter retningslinjer for søknader om tilskudd til skogsveier som grunnlag for behandling og prioritering av søknadene, behandler søknadene om tilskudd og fatter vedtak om tilskudd til bygging og ombygging av de enkelte veiprosjekt.

Tabell 9 viser at det i 2020 ble innvilget kr 1 211 767 i tilskudd til i alt 15 vegprosjekter. Det vil også i 2021 være viktig å fortsette arbeidet mot skogeierne for å oppgradere skogsbilvegene for å møte utfordringene med rasjonell tømmertransport hele året.

Tabell 9. Antall søknader og utbetalinger av tilskudd til vegbygging i kroner, 2020.

	Hamar		Løten		Stange		Totalt	
	Ant	Sum	Ant	Sum	Ant	Sum	**Ant**	**Sum**
Tilskudd til vegbygging	4	210 491	2	225 029	9	776 247	**15**	**1 211 767**

Tilskudd til klimatiltak i skogbruket
I statsbudsjettet for 2020 ble det på landsbasis bevilget kr 23,5 mill. til to klimatiltak i skog; gjødsling av skog og tettere planting etter hogst. Begge tiltak gir økt CO2-fangst og er en oppfølging av stortingsmelding om norsk klimapolitikk og det etterfølgende klimaforliket.

Det har i 2020 vært færre søknader enn tidligere år på tilskuddsordningen «Tettere planting». Noe av reduksjonen skyldes trolig bortfall av ordningen med 50% tilskudd til suppleringsplanting.

Aktiviteten på gjødsling i skog har gått opp siden i fjor fra 2564 daa til 5856 daa.

Tabell 10 viser antall skogeiere som har søkt tilskudd til klimatiltak og utbetalt tilskudd.

Tabell 10. Antall skogeiere og utbetalt tilskudd til klimatiltak i skogbruket i kroner, 2020.

	Hamar		Løten		Stange		Totalt	
	Ant	Sum	Ant	Sum	Ant	Sum	**Ant**	**Sum**
Tettere planting	32	310 050	33	201 774	39	176 816	**104**	**688 640**
Gjødsling	0	0	2	274 727	12	682 874	**14**	**957 601**
Sum	**32**	**310 050**	**35**	**476 501**	**51**	**859 690**	**118**	**1 646 241**

Grøfting på dyrka mark

Tilskudd til grøfting ble gjeninnført etter jordbruksforhandlingene i 2012. Tilskuddssatsen er kr 2 000 per daa og kr 30 per meter grøft for annen grøfting (f.eks. uttrekker). Det koster om lag kr 8 000–12 000 per daa å grøfte, avhengig av forholdene på jordet. Bruksrettsytelser fra allmenningene på drensrør, sagflis og kummer har stor betydning for lønnsomheten ved grøfting, særlig i Løten og Stange/Romedal. Vang allmenning har imidlertid økt bruksrettsytelsen på rør og sagflis i 2020.

Tabell 11 viser hvor mye som er innvilget til grøfting i Hamar, Løten og Stange de siste tre årene. Totalt sett har den gode grøfteaktivitet i 2019 fortsatt i 2020, og spesielt Hamar har gjort et positivt byks i aktivitet.

Godt drenert jord er noe av fundamentet for å oppnå gode avlinger, både med hensyn til erosjon, jordstruktur og plantehelse, og er samtidig et viktig klimatiltak.

Tabell 11: Antall søknader og bevilgninger av tilskudd til grøfting på dyrka mark, perioden 2018–2020.

	Ant	Bevilget 2018 (kr)	Ant	Bevilget 2019 (kr)	Ant	Bevilget 2020 (kr)
Hamar	7	214 500	13	395 300	20	531 000
Løten	8	307 850	13	702 390	14	699 900
Stange	20	1 113 400	32	1 715 000	35	1 480 100
Sum	**35**	**1 635 750**	**58**	**2 812 690**	**69**	**2 711 000**

Foto: Karl Owren

Lovforvaltning

Vedtaksmyndighet i saker etter konsesjons-, jord-, odels- og skogloven er lagt til kommunene. HLK behandler de aller fleste saker administrativt etter delegert myndighet. Saker av prinsipiell karakter og klagesaker tas opp politisk i den enkelte kommune.

I Stange ble det i 2020 utarbeidet et notat til formannskapet, som orienterte om behandling av konsesjonssaker og delingssaker etter § 12 i jordlova i Stange kommune i perioden 2009–2020. Alle de 29 sakene som er politisk behandlet i perioden ble kort omtalt i notatet. Når det gjelder sakene som er administrativt behandlet, ble det gjort et uttrekk av én konsesjonssak og én delingssak pr. år i perioden som kort ble omtalt i det samme notatet; til sammen 12 konsesjonssaker og 12 delingssaker.

Tabell 12 viser at det har vært behandlet 123 lovsaker i Hamar, Løten og Stange i løpet av 2020. Gebyrinntekter i 2020 var kr 241 575.

Tabell 12: Antall behandlede lovsaker i 2020.

	Hamar	Løten	Stange	Totalt
	Ant	Ant	Ant	**Ant**
Delingssaker	9	12	24	**45**
Omdisponeringssaker	3	1	3	**7**
Konsesjonssaker	8	14	18	**40**
Skogsaker	0	0	0	**0**
Nydyrkingssaker	10	6	15	**31**
Sum lovsaker	**30**	**33**	**60**	**123**

Beitesesongen 2020

Beitebrukerne i våre tre kommuner Hamar, Løten og Stange dekkes av tre beitelag: Romedal og Stange sau- og geitbeitelag, Løten og Vang beitelag og Storfebeitelag for Stange og Romedal. Medlemmer i beitelagene er foretak som slipper sau eller storfe i utmark. Beitelag kan få støtte til drift gjennom ordningen «Organisert beitebruk», en ordning som har som formål å legge til rette for en mer rasjonell utnyttelse av utmarka, samt å redusere tap av dyr på beite. Beitelagene har rapportert inn antall dyr sluppet og sanket i løpet av sesongen, og får utbetalt tilskudd ut ifra antall dyr sluppet. I Hamar, Løten og Stange slippes dyra hovedsakelig i allmenningene.

Figur 7 viser at det i Stange og Romedal har vært en jevn nedgang i antall sau sluppet på beite siden 2011 og at tapsprosenten varierer fra år til år. Sesongen 2020 har vært forholdsvis rolig og med mindre tap enn året før.

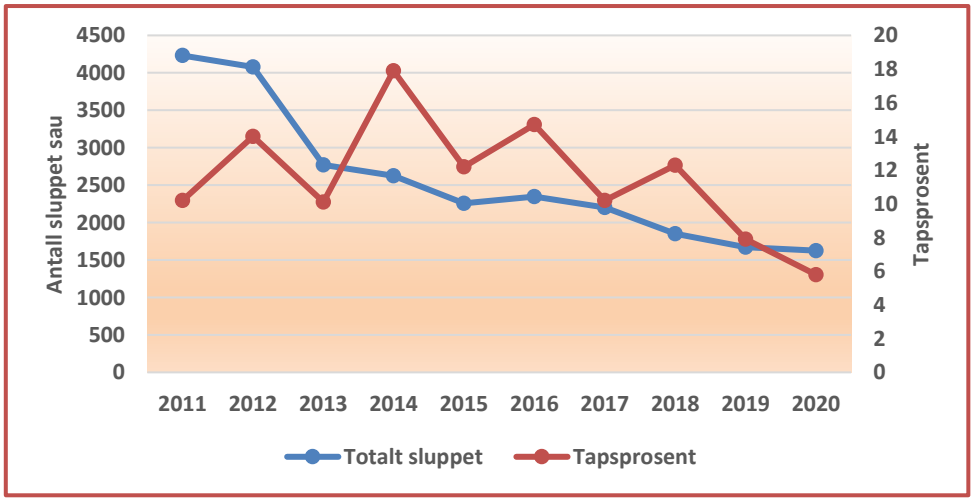

Figur 7: Utvikling i antall sluppet sau (søyer og lam) i Romedal og Stange sau- og geibeitelag, samt taps-prosent fra 2011– 2020.

Figur 8 viser at det i Løten og Vang, etter en svak økning noen år, nå reduseres i antall sau sluppet på utmarksbeite. Det er stadig noen som velger å slutte, rovdyrsituasjonen er én av grunnene, men det er også noen som starter opp eller som øker besetningen. Sesongen 2020 har vært urolig med mange rovdyrangrep, noe som har ført til mye ekstraordinært tilsyn.

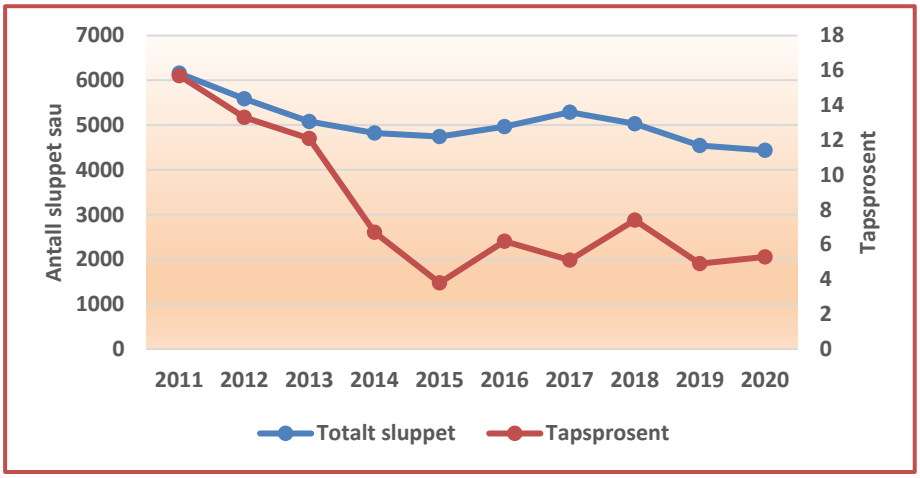

Figur 8. Utvikling i antall sau (søyer og lam) sluppet i Løten og Vang saubeitelag, samt tapsprosent fra 2011 til 2020.

Tabell 13 viser antall sluppet storfe i de to beitelagene. Stange og Romedal har eget storfebeitelag, mens Løten og Vang har felles beitelag for sau og storfe. Det har de siste årene vært en jevn økning i antall storfe som slippes på utmarksbeite, mens det siste året viser noe nedgang i Hamar og Løten. Det er lave tap blant storfe, med to dyr tapt i Løten og Vang, og ingen dyr tapt i Stange og Romedal.

Tabell 13. Antall sluppet storfe i Storfebeitelaget for Stange og Romedal, samt Løten og Vang beitelag.

	Antall sluppet				
	2016	2017	2018	2019	2020
Storfebeitelaget for Stange og Romedal	383	507	539	534	617
Løten og Vang beitelag	590	657	838	857	760

Tilskudd til tiltak i beiteområder

Fra og med 2020 ble forvaltningsansvaret for ordningen om tilskudd til tiltak i beiteområder overført fra Fylkesmannen til kommunene. I 2020 kom det inn fire søknader om tilskudd, hvor tre fikk innvilget tilskudd. To tiltak var i Løten, mens ett var i Stange. Tildelt tilskudd var til sammen kr 125 000.

Foto: Hege G. Ottinsen

Skogbruk

HLK sine oppgaver innenfor skogbruk er knyttet til den langsiktige forvaltningen av skog som ressurs og lønnsom næringsvirksomhet.

HLK skal stimulere til økt bruk av trevirke som bygningsmateriale og til produksjon av bioenergi. Det er også et viktig mål å bidra til en infrastruktur som kan sikre en effektiv og lønnsom hogst, samtidig som næringen tar hensyn til miljøet. HLK gir veiledning og bistand til skogeiere på områder som landbruksveier, skog og klima, skogskader, bioenergi, skogskjøtsel og miljøspørsmål. Andre arbeidsområder er koordinering av skogbruksplanleggingen i regionen, forvaltning av skogfondsordningen, tilskuddsforvaltning og kontrolloppgaver.

HLK har også forvaltningsoppgaver knyttet til kommunalt eide skoger i Hamar og Løten.

Det er fortsatt høy aktivitet i skogene på Hedmarken. Avvirket og omsatt skogsvirke gikk noe ned i våre kommuner og var i 2020 på 313 819 m³ mot 352 220 m³ i 2019. Førstehåndsverdien på omsatt virke i de tre kommunene ligger på kr 120 mill. mot kr 157,7 mill. året før. Det ble avsatt over kr 7 mill. til skogfond etter avvirkning i privatskogene. Allmenningene er ikke skogfondspliktige og trekker derfor ikke skogfond.

I 2020 investerte skogeierne i de tre kommunene om lag 15,7 mill. kroner i skogkulturtiltak som gjødsling, markberedning, såing, planting, suppleringsplanting og ungskogpleie. Dette er en økning på 1,7 mill. kroner fra året før.

Det ble satt ut over 1,1 mill. skogplanter, noe som er samme nivå som 2019.

Figur 9 viser utviklingen i avvirkning og omsatt skogsvirke fordelt mellom Hamar, Løten og Stange fra 2010 til 2020.

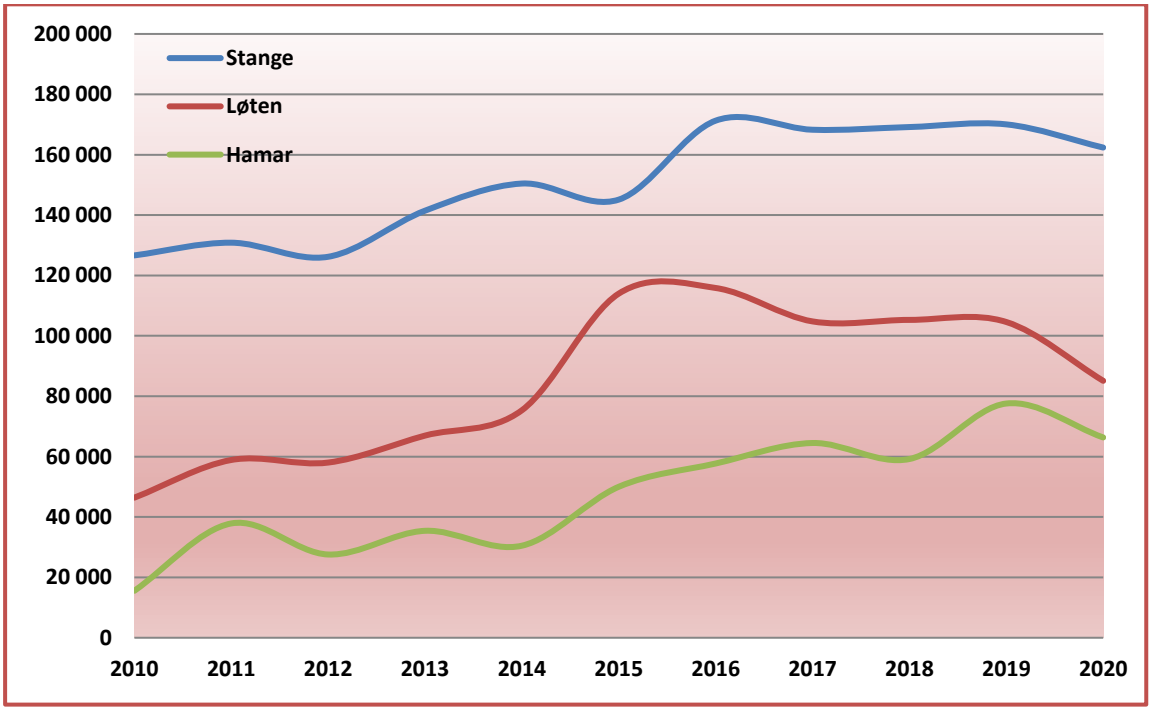

Figur 9. Avvirkningsnivået i kubikkmeter, Hamar, Løten og Stange i perioden 2010−2020.

Investeringsvirkemidlene fra Innovasjon Norge

Innovasjon Norge har ulike støtteordninger både til tradisjonelt landbruk og bygdenæring. Kommunen er førstelinjen for disse tjenestene. Det er også støtteordninger til bioenergianlegg. Det har vært stor investeringsvilje i landbruket i Hamar, Løten og Stange de siste årene. Tabell 14 viser innvilget tilskudd de siste fire år til tradisjonelt landbruk.

Tabell 14. Innvilget tilskudd i kroner til tradisjonelt landbruk av bygdeutviklingsmidler, 2017–2020. (Ant. søknader i parentes).

	2017		2018		2019		2020	
	Ant (tot)	Tilskudd	Ant (tot)	Tilskudd	Ant (tot)	Tilskudd	Ant	Tilskudd
Hamar	2 (2)	720 000	4 (6)	1 600 000	4 (5)	2 370 000	0 (0)	
Løten	4 (7)	960 000	8 (9)	1 895 000	2 (3)	2 200 000	1 (1)	2 400 000
Stange	5 (8)	1 940 000	5 (5)	1 405 000	6 (6)	1 772 000	1 (1)	150 000
Sum	**11 (17)**	**3 620 000**	**17 (20)**	**4 900 000**	**12 (14)**	**6 342 000**	**2 (2)**	**2 550 000**

Fra og med 2019 har det vært løpende søknadsfrist og søknadene har blitt behandlet fortløpende. Dette medførte at rammen for IBU-midler i Innlandet var fullt disponert innen mai 2020. De som ønsket å søke investeringstilskudd etter mai, fikk returnert sine søknader da det ikke var midler tilgjengelig.
I 2020 mottok HLK to søknader som ble behandlet og totalt omsøkt kostnadsoverslag var på kr 7,5 mill. Det ble søkt om 2,55 mill. i investeringstilskudd og dette ble innvilget.

Tabell 15 viser søknader om bygdeutviklingsmidler til bygdenæringer i perioden 2016–2020. Det er bevilget tilskudd til «Inn på Tunet»-tilbydere, lokalprodusert mat og reiselivssatsing. I 2020 gikk Innovasjon Norge tom for tilskuddsmidler til bygdenæring rundt august. En søknad ble avslått, med begrunnelsen om stor pågang av søknader og begrensede midler til rådighet. I tillegg kommer omsøkte aktiviteter innunder trav- og ridesentre, som har lav prioritet for bruk av virkemidler fra Innovasjon Norge.

Tabell 15. Innvilget investeringstilskudd/stipend i kroner til bygdenæringer av bygdeutviklingsmidler, 2016–2020.

	2016		2017		2018		2019		2020	
	Ant	Tilskudd	Ant	Tilskudd	Ant	Tilskudd	Ant	Tilskudd	Ant	Tilskudd
Hamar	2	258 000	1	350 000	1	120 000	2	240 000	1	110 000
Løten	2	259 000	1	1 290 000	3	427 000	2	284 000	2	595 000
Stange	4	1 725 000	3	937 000	2	725 000	2	360 000	1	120 000
Sum	**8**	**2 242 000**	**5**	**2 577 000**	**6**	**1 272 000**	**6**	**884 000**	**4**	**825 000**

Forvaltningskontroll

Fylkesmannen foretar tilsyn av kommunens arbeid. HLK hadde ingen forvaltningskontroll i 2020.

Prosjekter og spesielle arbeidsoppgaver i 2020

Kunnskapsbasert beitebruk i Stange og Romedal Almenning

Romedal og Stange allmenninger har søkt om tilskudd til utarbeidelse av beitebruksplan, og har fått innvilget kr 145 000 til formålet. Prosjektet ble startet opp i 2018. Rune Granås, Norsk landbruksrådgiving Innlandet, er leid inn for å utarbeide planen. På grunn av tørkesommer 2018 og korona 2020, har ferdigstilling av beitebruksplanen blitt utsatt i to omganger, men i desember 2020 ble planen ferdigstilt. Den er nå utsendt til godkjenning i styremøter i Romedal og Stange allmenninger, samt årsmøter i beitelagene våren 2021.

Lokalmat

Foto: Mari Hulleberg

Sammen med andre aktører har HLK arbeidet med temaet lokalmat siden 2015. I dette nettverket har det også vært involvert lokalmatprodusenter. I 2017 samlet tre lokalmatprodusenter seg i et samvirkeforetak for å kunne markedsføre og distribuere sine produkter felles under merkenavnet «Smak av Innlandet». For å kunne videreføre nettverket, og for at HLK og landbrukskontoret i Ringsaker skal kunne fortsette å arrangere lokalmatkvelder, ble det i 2019 søkt Fylkesmannen om økonomisk støtte til prosjektet: «Møteplass for lokalmatnettverket på Hedmarken». Landbruks-kontorene fikk tilsagn om støtte via utrednings- og tilretteleggingsmidler.

Prosjektets hovedmål er å lage gode møteplasser for lokalmatnettverket på Hedmarken. Dette skal gjøres ved bl.a. å styrke nettverket for lokalmatprodusenter, øke den faglige kompetansen innen matsikkerhet, produktutvikling, marked og prissetting. Prosjektet er organisert ved at Hedmarken og Ringsaker landbrukskontor er prosjekteiere, mens Ringsaker er prosjektansvarlig. Prosjektet ledes av en styringsgruppe bestående av en representant fra lokalmatprodusentene i Ringsaker og en fra Hedmarken, to representanter fra landbrukskontorene, samt prosjektleder. Prosjektets varighet er fra april 2019 til mars 2022. Hovedaktiviteter i prosjektet er å gjennomføre totalt ni fagsamlinger, arrangert hos ulike produsenter, det er ønskelig å gjennomføre to samlinger på kjøkken med kokk. Det samlede budsjettet er på kr 280 000, av dette har Fylkesmannen innvilget inntil kr 100 000 i tilskudd.

I februar 2020 ble det arrangert lokalmatkveld hos Julie Engeloug på Grimset gård i Løten med ca. 25 deltakere. Kvelden startet med en presentasjon fra Innovasjon Norge om «den gode historiefortellingen og lokal identitet – en forutsetning for salg og videre vekst». Videre fortalte Julie Engeloug om bringebæropplevelsen på Grimset gård.

Koronapandemien satte videre en stopper for kommende arrangementer. Nettverket har en viktig rolle som sosial møteplass for lokalmatprodusentene. Ettersom vi ikke har kunnet møtes fysisk, har det blitt vanskelig å gjennomføre videre arrangementer. I 2021 er det er planlagt en digital samling.

Klimasats

I februar 2019 ble det søkt om tilskudd via Miljødirektoratets klimasatsmidler. Hedmarken landbrukskontor og landbrukskontoret i Ringsaker samarbeidet om å sende inn søknaden. Miljødirektoratet innvilget tilskuddet 6. juni. Målet med prosjektet var å øke kunnskapsnivået rundt bruk av fornybare energikilder i landbruket. Målgruppa for tiltaket var gårdbrukere i de fire kommunene Hamar, Løten, Stange og Ringsaker. Samlet kostnadsoverslag var på kr 300 000, og det ble innvilget et tilskudd på kr 150 000. Prosjektperioden var fra juni 2019 til desember 2020. Planlegging av temakveldene ble gjennomført høsten 2019, og oppstart av arrangementene var 23. Januar 2020. Kursserien startet med et inspirasjonsmøte, hvor vi fortalte om kursene, og bønder som allerede har investert i fornybar energi fortalte om sine erfaringer. Det ble arrangert fem fagmøter med ulike tema, i tidsrommet 23. januar–10. mars. Fagdagene hadde følgende tema: solenergi, landbruksbygg i tre, bruk av varmepumper og fossilfrie energiløsninger for korntørker, biogass, flis- og halmfyring. En befaring av solcelleanlegg ble avlyst på grunn av korona. Det var til sammen 180 deltakere på inspirasjonskvelden og fagmøtene.

Kornskolen 2019–2020

For å gjenta suksessen fra 2018, ble det på slutten av året 2019 på nytt arrangert Kornskole for kornbøndene på Hedmarken. Hedmarken landbrukskontor og Ringsaker landbrukskontor står som arrangør, men i et godt samarbeid med NLR-Innlandet, Fylkesmannen i Innlandet og Hedmark fylkeskommune. Hedmark fylkeskommune støttet tiltaket med rekruttering- og kompetansemidler for landbruket med kr 50 000. Resten dekkes inn av deltakeravgift på kr 1 200 og annen egeninnsats fra landbrukskontorene.

Målet med kurset er å øke den grunnleggende kunnskapen om korndyrking, med fokus på god agronomi og dyrkningsteknikk. Kurset hadde denne gang 33 deltagere og gikk over fem kvelder à 3,5 time. To av kurskveldene ble holdt i november/desember 2019 og tre av kveldene i januar 2020. Kurset ble avsluttet med markdag i september 2020.

Grovfôrskole

Det har i flere år vært arrangert kornskole på Hedmarken. Derfor kom idéen om å arrangere grovfôrskole. I februar 2020 ble det søkt om midler via Klima- og miljøprogrammet til Fylkesmannen, og i april 2020 ble det søkt om midler fra Innlandet fylkeskommune. Vi fikk innvilget tilskudd fra begge hold. Planen var oppstart av kursene i januar 2021, men på grunn av økt koronasmitte i november, bestemte vi oss for å utsette arrangementet. Det blir derfor digital oppstart mars 2021.

Restaurering av slåttemarker

I Hamar, Stange og Løten er det registrert ca. 20 slåttemarker i jordbrukslandskapet. Disse slåttemarkene ble registrert før 2014. Vi startet et prosjekt i 2019, hvor vi ønsket å finne ut av tilstanden til disse slåttemarkene i dag. Landbrukskontoret kontaktet derfor sju grunneierne, og i et samarbeid med Norsk landbruksrådgivning (NLR) ble det startet opp med befaring av disse områdene for å se på tilstanden og om disse blir skjøttet som slåttemark. Prosjektet ble avsluttet i 2020. Vi vil motta rapporten første kvartal 2021.

Urbant landbruk i Hamar

Etableringen av satsingen på urbant landbruk i Hamar er et treårig prosjekt. Det startet opp i 2020 og vil gå ut 2022. Landbrukskontoret deltar i prosjektgruppa.

Foto: Tuva Myklestad

Et av delprosjektene er utvikling av Finsal skole- og sykehjemshage. Finsal sykehjem og Ridabu skole/SFO blir piloter for å utvikle sykehjemshage og skolehage i ett med bidrag fra frivilligheten og Kriminalomsorgen. I 2020 ble det produsert og solgt 30 kg honning fra den ene bikuben på kulturhustaket i Hamar. I løpet av våren 2021 skal det etableres tre kuber til. I Triangelparken i Hamar sentrum har det i løpet av 2020 blitt etablert en mathage (se foto til venstre). Målet med hagen er å skape en sosial møteplass og en arena for å lære om dyrking.

Strategisk næringsplan - Stange

I 2020 ble arbeidet med å revidere strategisk næringsplan for Stange satt i gang. Som den tidligere næringsplanen, var det en egen del som omfattet landbruksnæringen. Det ble gjennomført to åpne

folkemøter i en tidlig fase av arbeidet, hvor det ene møtet i sin helhet var viet landbruksnæringen. I etterkant av møtene ble det sendt ut en spørreundersøkelse. Materialet fra folkemøtene og spørreundersøkelsen dannet grunnlag for å utarbeide et utkast til ny strategisk næringsplan for Stange. Utkastet til ny strategisk næringsplan ble utarbeidet av næringssjef og landbrukssjef med bistand fra Hamarregionen Utvikling. Utkastet ble behandlet av næringsrådet før det ble sendt på høring tidlig i 2021.

Skogbruksplanprosjekt for privatskogene i Hamar og Løten

Formålet med skogbruksplanen er å gi skogeierne i Hamar og Løten et verktøy til god forvaltning av sine skogarealer, og et grunnlag til å foreta gode valg og prioriteringer. Miljøinformasjonen i produktene må fylle kravene i næringens sertifiseringssystem slik at skogeierne gis mulighet for å omsette virke.

Prosjektet skal kartlegge skogressursene og revidere eksisterende miljøfigurer på det bestilte arealet.

Det er etablert et lokalt skogplanutvalg, bestående av representanter fra skogeierlagene, virkeskjøpere og offentlig skogforvaltning. Landbrukskontoret har hatt en koordinerende rolle i dette utvalget.

Bestillingsrunden i skogbruksplanprosjektet ble sluttført høsten 2019 og bestillingsprosenten havnet på 70 % av det produktive skogarealet. Prøveflatetakst og fototolkning har pågått gjennom 2019/2020. Feltarbeidet ble utført sommer/høst 2020. Forventet levering av ferdig planprodukt ut til skogeier er januar/februar 2021.

Rådgiving

Kompetansen ved HLK er på enkelte tjenesteområder etterspurt og rådgiving gis mot betaling i henhold til satser bestemt av Stange formannskap. Tabell 16 viser fakturerte rådgivingstjenester i løpet av 2020. I tillegg er det gjennomført undervisningsoppdrag for Høgskolen i Innlandet. Samlede fakturerte tjenester i 2020 var nær kr 92 000.

Tabell 16. Fakturerte rådgivingstjenester i 2020.

	Hamar		Løten		Stange		Totalt	
	Ant	Sum	Ant	Sum	Ant	Sum	**Ant**	**Sum**
Gjødselplaner	6	6 775	11	10 465	7	6 260	**24**	**23 500**
Hydrotekniske miljøplaner	5	18 125	3	11 250	5	25 000	**13**	**54 375**
Grøfteplaner	1	1 210	1	935	5	6 875	**7**	**9 020**
Undervisning	1	5 000					**1**	**5 000**
Sum inntekter rådgiving	**13**	**31 110**	**15**	**22 650**	**17**	**38 135**	**45**	**91 895**

Informasjonsvirksomhet

Landbruker'n

Informasjonsbladet Landbruker'n utgis i samarbeid med Ringsaker landbrukskontor og sendes ut til alle som søker produksjonstilskudd i de fire kommunene. Bladet kommer ut én gang i året. Elektronisk versjon finnes på HLKs hjemmeside.

Hjemmesiden

Hedmarken landbrukskontor har egen hjemmeside under Stange kommunes hjemmeside: http://www.stange.kommune.no/landbruk/. Siden brukes til informasjon om møter og aktiviteter, samt informasjon om ulike ordninger og tidsfrister gjennom året. Også informasjon og annonsering for andre organisasjoner legges ut på hjemmesiden.

Facebook

Kontoret benytter Facebook: https://www.facebook.com/hedmarken.landbrukskontor. Sosiale medier når ut til stadig flere. Kontoret vil derfor benytte Facebook til å spre informasjon i tillegg til hjemmesiden. Hovedsakelig vil samme informasjon legges ut på begge steder, men Facebook kan i tillegg brukes til å dele aktuelle nyhetssaker og videoklipp fra andre medier.

Informasjonsmøte med faglagene i Hamar, Løten og Stange

Faglagsmøte med ledere/tillitsvalgte i næringsorganisasjonene i landbruket i Hamar, Løten og Stange ble pga. korona avlyst i 2020. Faglagsmøtene holdes hvert år med sikte på gjensidig informasjon og aktuelt samarbeid.

Samarbeidet med øvrige leietagere på Blæstad

Gjennom lokaliseringen på Blæstad, i kontorfellesskap med andre landbruksrelaterte virksomheter, tas synergieffekter ut i blant annet arrangementer, lunsjseminarer og kurs. Som følge av koronapandemien har det blitt lite kurs og lunsjseminarer i år. Høgskolen i Hedmark bruker de ansatte på HLK for å forelese om de ordningene kontoret forvalter.

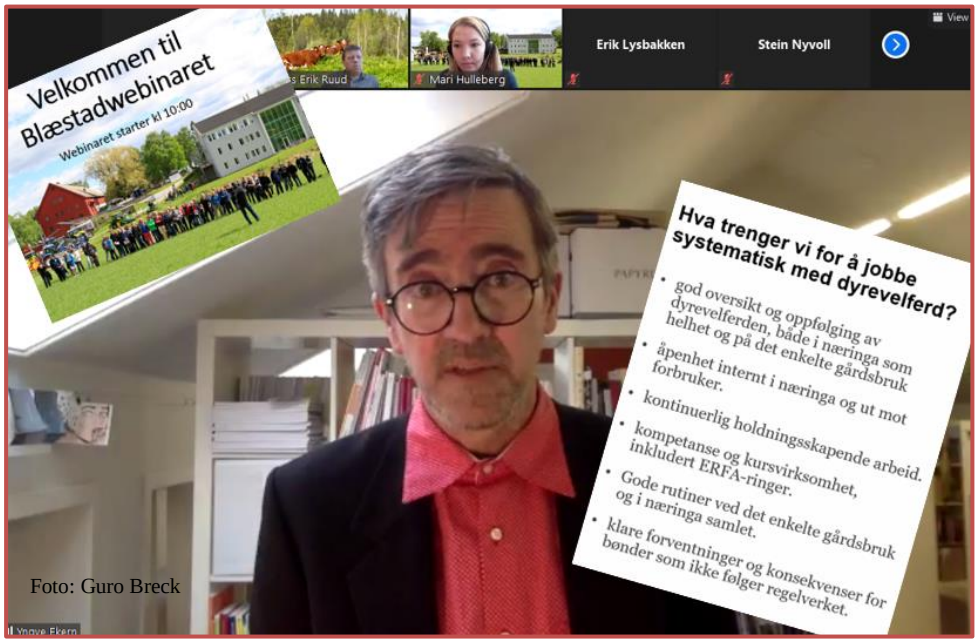

Foto: Guro Breck

Blæstaddagen ble arrangert 20. oktober. Årets tema var «Dyrevelferd». Det ble bestemt i 2019 å legge arrangementet til ei tid på året når det ikke er så travelt for bonden. På grunn av koronapandemien besluttet vi å gjøre arrangementet til et webinar. Dette ble veldig vellykket, med 186 påmeldte. Vi gjorde også opptak av webinaret, som har blitt delt i ulike kanaler. Dette har medført at også mange har sett det i ettertid. Webinaret kan ses her: https://blaestad.no/2020/10/21/bonden-vet-mer-om-helsa-til-dyra-sine-enn-til-sine-egne-barn/. Det ble i april 2020 søkt om tilskuddsmidler fra Innlandet fylkeskommune for å gjennomføre arrangementet, men tilskuddet ble ikke innvilget. Høsten 2020 søkte vi midler fra bærekraftsfondet til Gjensidige og Bondelaget. Der fikk vi innvilget kr 25 000.

Stange Landbruksråd

HLK er sekretariat for Stange landbruksråd. Landbrukskontoret er med på deres årlige rådsmøte og bistår ved høringsuttalelser.

Administrasjon

Verneombud

Hege G. Ottinsen ble i september 2019 gjenvalgt som verneombud for to nye år. Da hun gikk ut i permisjon i juli 2020, ble Mari Hulleberg valgt som verneombud.

Sjukefravær

På Hedmarken landbrukskontor var det i 2020 et egenmeldt sjukefravær på 0,42 %. Det var ikke noe sjukemeldt fravær, slik at totalt sjukefravær var 0,42 % i 2020. Gjennomsnittet for Stange kommune i 2020 var 1,64 % på egenmeldt sjukefravær og 7,78 % for sjukemeldinger, totalt 9,42 %.

Økonomiske resultater

Tabell 17 viser landbrukskontorets årlige netto driftsutgifter i perioden 2009–2020, totalt og fordelt på den enkelte kommune. I 2020 ble det totalt sett et relativt stort underforbruk i forhold til årets budsjett. Dette skyldes både redusert aktivitet knyttet til koronasituasjonen, samt høgere gebyr- og rådgivnings-inntekter.

Tabell 17: Årlige netto driftsutgifter HLK i perioden 2009–2020.

	Hamar	Løten	Stange	Sum HLK
2009	1 371 060	1 128 394	2 353 856	**4 853 311**
2010	1 342 061	1 104 528	2 304 068	**4 750 658**
2011	1 386 759	1 141 315	2 386 475	**4 914 548**
2012	1 493 845	1 229 447	2 564 654	**5 287 946**
2013	1 524 560	1 252 258	2 612 236	**5 389 054**
2014	1 503 686	1 237 547	2 581 550	**5 322 784**
2015	1 474 035	1 213 144	2 530 645	**5 217 824**
2016	1 475 845	1 214 633	2 533 751	**5 224 229**
2017	1 444 547	1 188 875	2 480 018	**5 113 440**
2018	1 758 733	1 447 452	3 019 417	**6 225 602**
2019	1 803 811	1 484 552	3 096 808	**6 385 170**
2020	1 642 347	1 351 666	2 819 605	**5 813 619**

Blæstad, 11. mars 2021

Jørn-R. Follum
Landbrukssjef